

GOING VIRTUAL

利用者マニュアル

参加者編

Ver.2.1

公益社団法人 化学工学会

2021 年 3 月 18 日

Zoom クライアントインストール編に従って、先に Zoom クライアントをインストールしておいてください。

セッションへの接続

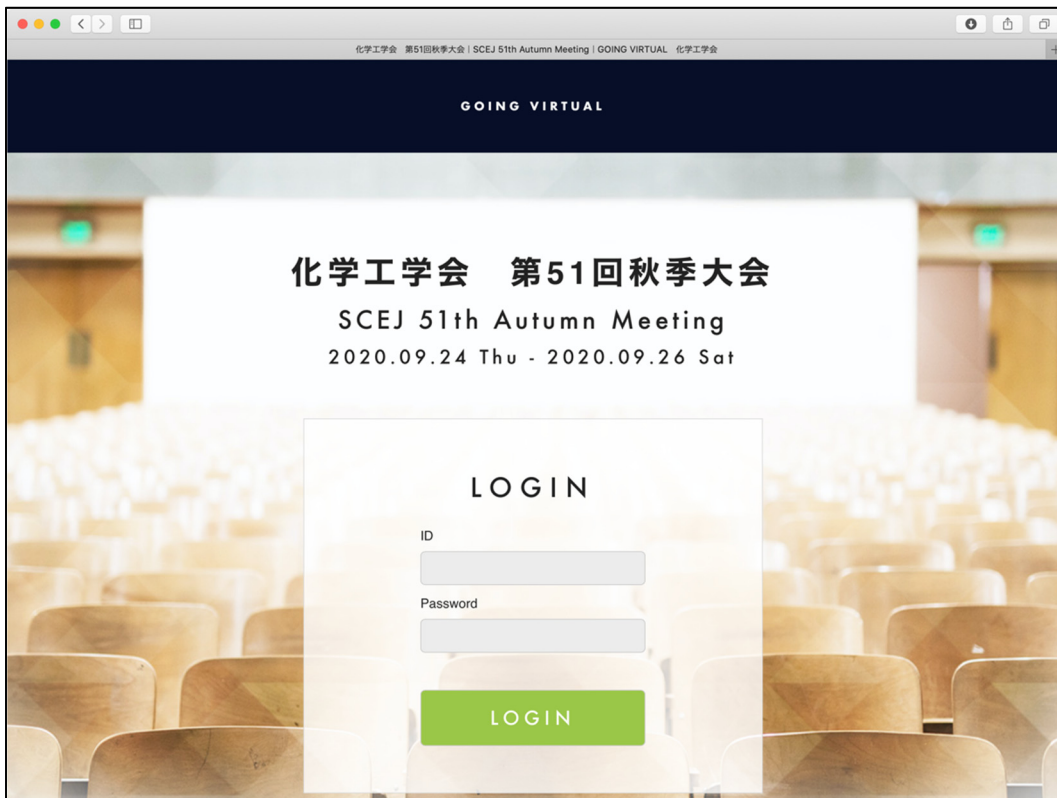
1. オンライン大会サイトにアクセスします。 <https://goingvirtual.scej.org/>
できるだけ新しい web ブラウザをご使用下さい。リストから参加するイベントを選択してクリックします。



2. 次の画面で ENTER ボタンをクリックします。



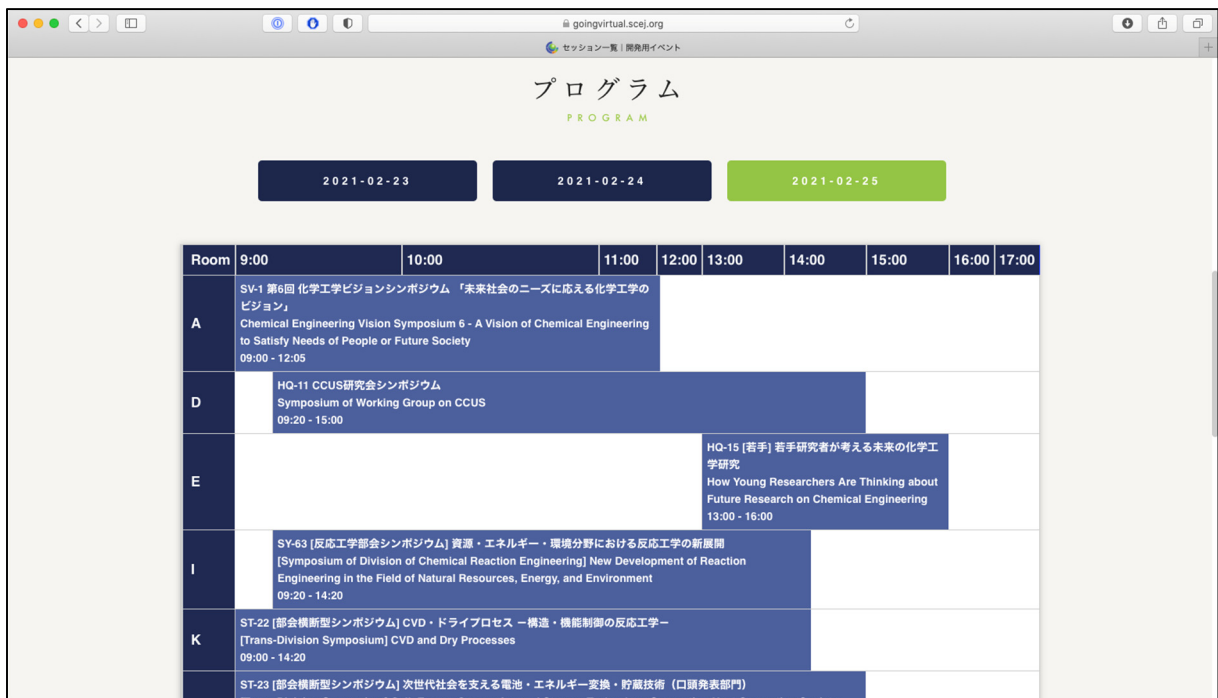
3. 次の画面で、配布された ID とパスワードを入力します。



4. ログイン後の画面では、上部に現在実施中のセッションが表示され、下部には全プログラムが表示されています。現在実施中のセッションの領域では横スクロールにより他の会場のセッションを見ることが出来ます。現在発表中の演題は緑色で表示されています。詳細を見たい、あるいは参加したい演題をクリックすると講演一覧に移動します。



全プログラムでは日付をクリックすると他の日のプログラムが閲覧できます。



5. 講演一覧は下図のように2種類あります。

オーラルセッション等では「セッションに参加」ボタンがあり、クリックすると zoom を起動する画面に移ります。



ポスターセッションでは「オンラインセッション」ボタンをクリックすると、「セッションに参加」ボタンがある画面に移動します。また、各演題の右側にポスターというボタンが表示されます。クリックするとポスターが表示されます。また質疑応答が可能なプレゼンテーションについては質疑応答ボタンが表示されています。質疑応答については8をご覧ください。



P-1

ポスター発表会場へ

PS-B ポスターセッションB 第2日 午前 (バイオ, 環境)
Poster Session B (Bioengineering, Environment)

2021.03.21 09:20 - 11:20 P-1

セッションに参加
Join the session



09:20 - 10:20

ペルオキシダーゼ触媒反応を利用したゲル形成反応
High efficiency of gel formation reaction by peroxidase

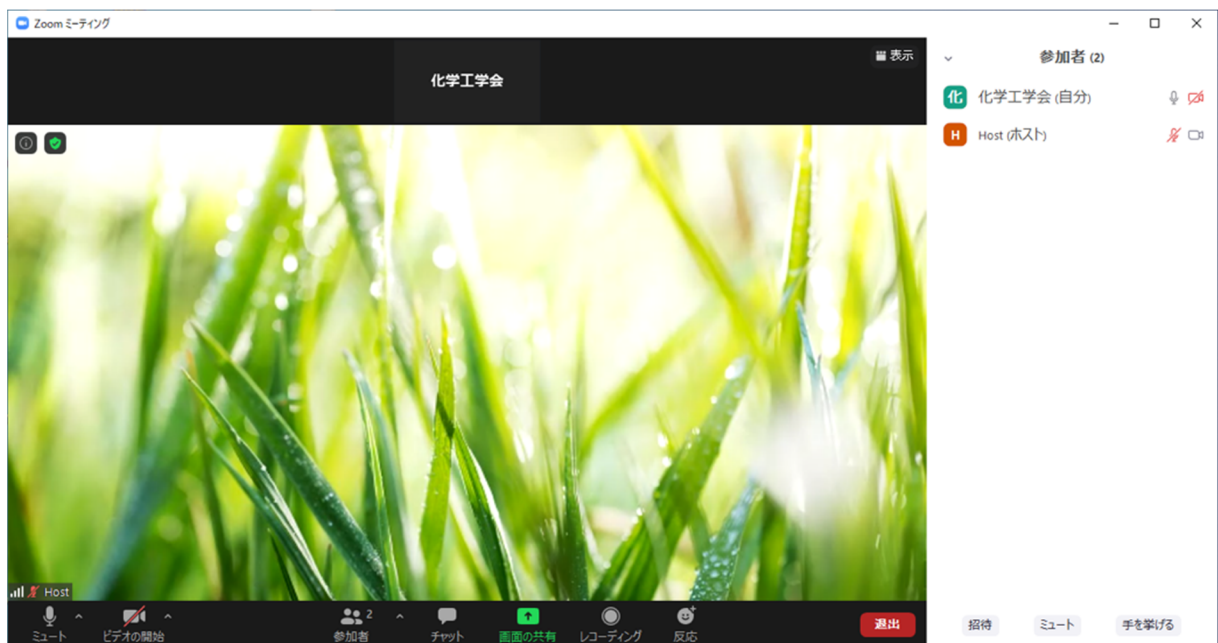
(佐世保高専) (正)森山 幸祐
(正)井元 乃絵
(正)山口 恭平
(九大院工) (正)若林 里衣
(正)後藤 雅宏
(正)神谷 典穂
(NIT Sasebo) *(Reg)Moriyama Kosuke
(Reg)Inomoto Noe
(Reg)Yamaguchi Kyohei
(Kyushu U.) (Reg)Wakabayashi Rie
(Reg)Goto Masahiro
(Reg)Kamiya Noriho

10:20 - 11:20

6. セッションに参加ボタンをクリックすると次のような画面が出たり、zoom を起動するか尋ねるダイアログが表示されたりします。zoom クライアントが起動しない場合は「ミーティングを起動」というリンクをクリックして下さい。zoom クライアント起動後に名前を設定するように求められた場合は、「参加登録の受付番号 スペース ご所属 スペース お名前」として下さい。(日英いずれかで結構です)。(例) 0112 東京大学 本郷弥生 / 0112 U. Tokyo HONGO Yayoi



7. Zoom クライアントが起動する際にコンピュータオーディオを使用するか尋ねられた場合はコンピュータオーディオを使用して参加して下さい。セッションに接続されたら Zoom クライアント画面の左下のマイクとビデオのアイコンを確認し、音声はミュートされ、ビデオはオフであることを確認して下さい（赤い斜線が付いている状態）。そうでない場合はアイコンをクリックして状態を変更して下さい。
- 自分の名前を修正する必要がある場合は、画面下部の「参加者」のボタンをクリックして、右側に出てくる参加者一覧から自分を探し、マウスカーソルを合わせます。「詳細」ボタンが表示されますのでクリックして「名前の変更」を選択して下さい。
- 質問する場合は、画面右下の「手を挙げる」ボタンをクリックして座長にアピールして下さい。指名されたら画面左下のボタンを使ってビデオと音声を ON にしてお話してください。質疑終了後はビデオと音声を OFF にし、また手を下げて下さい。



8. 質疑応答画面は下図のようになっており、プレゼンテーションに対してコメント・質問をすることができます。また著者や他の人が返信することができます。新たにコメント・質問をする場合はプレゼンテーションのタイトル・著者情報のすぐ下にある「コメント・質問を入力してください。」という入力欄をクリックしてください。クリックすると入力欄が広がります。所属・氏名・本文を入力して、投稿するボタンをクリックしてください。
- コメントに返信したい場合は、返信したいコメントの下にある入力欄をクリックして同様に操作してください。なお、著者の方がコメント・返信される場合は入力欄に表示されるチェックボックスにチェックを入れてください。コメント・返信に著者マークが付与されます。

質疑応答

QUESTIONS AND COMMENTS

▶ [セッション詳細へ戻る Back to presentation list](#)

A225

17:00 - 17:30

[学会賞] 高圧流体の輸送物性の測定と推算

[The SCEJ Award] Measurements and Prediction of Transport Properties for Fluids/Mixtures under Pressures

コメント・質問を入力してください。Write your questions or comments and share.

2021-02-25 10:07:00

化学工学会 ○○ ○○

質問があります。図3において.....

▼閉じる Close

2021-02-25 10:09:22

著者 Author ○○大学 □□ □□

お答えします。これは.....

返信を入力してください。Write your reply and share.