

オンライン学会 利用者マニュアル

学会参加方法編

学生発表会用 Ver.1.1

公益社団法人 化学工学会

2022 年 2 月 10 日

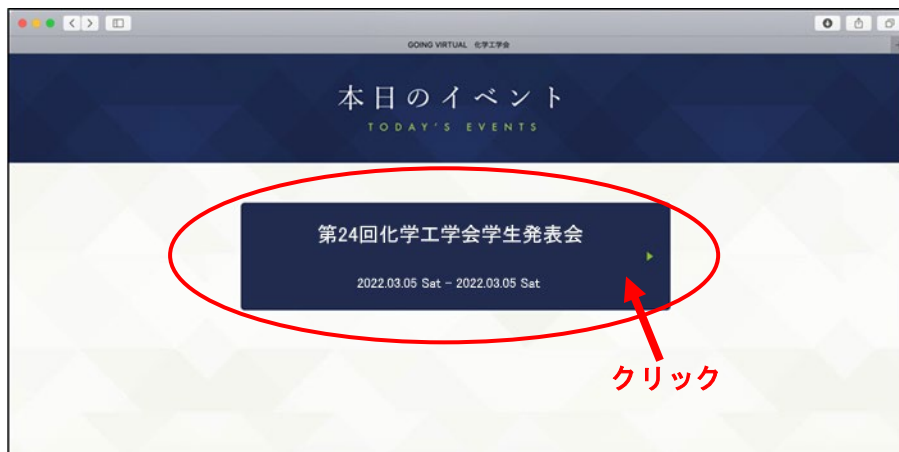
Zoom クライアントインストール編に従って Zoom クライアントをインストールしておいてください。また、マイクやスピーカー、イヤホンを適度な音量に調節しておいてください。

セッションへの接続

1. オンライン学会サイト (GOING VIRTUAL) にアクセスします。できるだけ新しい web ブラウザをご使用下さい。

GOING VIRTUAL URL : https://goingvirtual.scej.org/web_conf

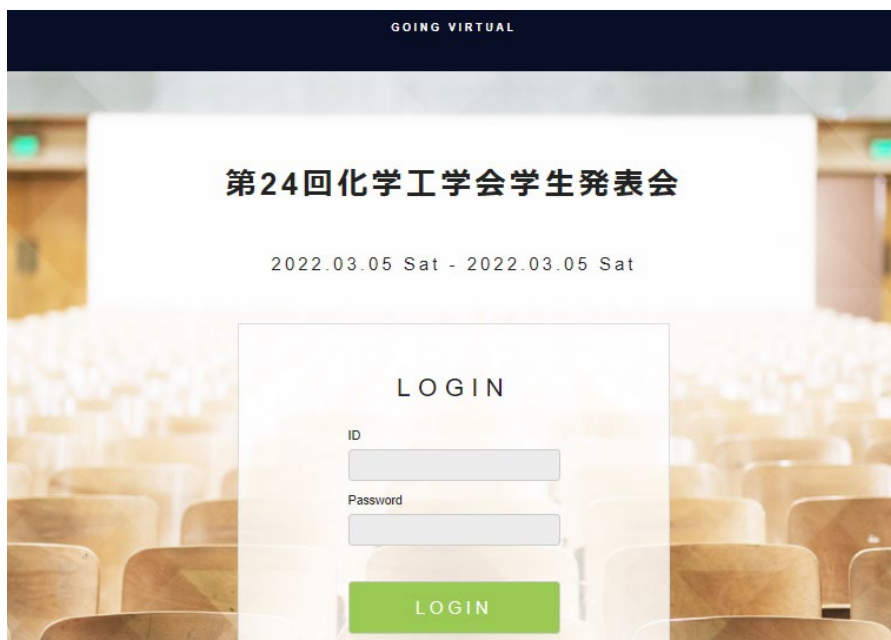
第 24 回化学工学会学生発表会のイベントタイトルをクリックします。



2. 次の画面で ENTER ボタンをクリックします。



3. 次の LOGIN 画面で、別途連絡する ID とパスワードを入力し、LOGIN をクリックします。



4. ログイン後はリスト上部には、現在の時間帯のセッションが、下部には全プログラムが表示されます。現在実施中のセッションの領域では横スクロールにより他の会場のセッションを見ることが出来ます。詳細を見たい、あるいは参加したい演題をクリックすると講演一覧に移動します。

・「現在の時間帯のセッション」の表示例



Poster P-1	Hall B	Hall A	Hall C	Hall
Poster 1 2022.09.24 08:00 - 11:00 P001 ゲンジボタルの発光頻度を与える湿度の影響 Humidity effect to lighting frequency of fireflys 山口 剛 Takeshi Yamaguchi	B120 水耕栽培用液体肥料の連続合成技術 A continuous synthesis method of a fertilizer for hydroponics 大塚 次郎 Jiro Osaka	A111 月面での水再生の現状 Review of water reprocessing at moon bases 秋田 花絵 Hanae Akita A112 炭布型太陽電池を用いたモノコック外壁構造 A Novel Monocoque Wall Structure with Printable Photovoltaic Cells 千葉 謙一	C200 フレキシブルデバイス向けZnO成膜技術 Deposition technologies of ZnO towards flexible devices 香川 哲司 Tetsuji Kagawa C201 GaN系VCSELでのITO電極のリソグラフィ技術 A novel lithography technique of ITO electrodes on GaN-based VCSELS	D001 高炉における半導石配置の最適化 Optimization of directional distribution of ores in a blast furnace 廣島 美咲 Misaki Hiroshima D010 トービードカーの安全管理 Safety management torpedos cars 佐賀 正

(本図は第51回秋季年会のものを転用しています)

・「プログラム」の表示例

プログラム
PROGRAM

2022-03-05

Room	9:00	10:00	11:00	12:00	13:00	14:00	15:00
A会場		一般研究発表 09:30 - 15:44					
B会場		一般研究発表 09:30 - 15:44					
C会場		一般研究発表 09:30 - 14:12					

学生発表会では一般研究発表は各会場一つのセッションになっています。特別講演と表彰審査結果発表はA会場の一般研究発表とは別のセッションになっています。A会場は各セッション、それ以外は各会場のいずれかの発表をクリックすると、A会場は各セッション、それ以外は各会場の講演一覧が表示されます。

「セッションに参加」ボタンをクリックすると zoom を起動する画面に移ります。なお、Zoom を閉じて GOING VIRTUAL さえ閉じなければ、ID とパスワードの再入力無しで他会場、他セッションに入れます。

第24回化学工学会学生発表会
2022.03.05 Sat - 2022.03.05 Sat

講演一覧
LIST OF PRESENTATIONS

[戻る Back](#)

A会場

一般研究発表
2022.03.05 09:30 - 15:44 A会場

セッションに参加
Join the session


A01
09:30 - 09:42
第一原理統計熱力学計算による自然深共融溶媒のガス吸収性に関する網羅的検討
(中央大理工) =渡部 菜・(中央大理工/ACT-X) (正)黒木 葉保子・(中央大理工/分子研) (正)森 寛敬

A02
09:42 - 09:54
脂肪酸メディアを利用した抗結核薬Drug-Bridge-Drug共結晶の形成
(東工大物質理工) =小林 歩・(学)巽 由奈・(正)橋田 耕彦・(正)下山 裕介

5. 以下のような「Zoom Meetings を開く」か尋ねるダイアログや、「ミーティングを起動」の画面が出たりします（表示はブラウザによって異なります）。Zoom Meetings を開くボタンをクリックすると Zoom クライアントが起動します。

Zoom クライアント起動後に名前を設定するように求められた場合は、「ご所属 スペース お名前」としてご下さい。（日英いずれかで結構です）。（例）東京大学 本郷弥生 / Tokyo-U HONGO Yayoi

登壇者や座長の方は、Zoom Meetings に入った後、各自の発表、座長のご担当の際にお名前を名前設定編に従って変更して下さい。



Zoom Meetings を開きますか？

https://zoom.us がこのアプリケーションを開く許可を求めています。

zoom.us でのこのタイプのリンクは常に関連付けられたアプリで開く

Zoom Meetings を開く キャンセル

ブラウザが表示しているダイアログのZoom Meetingsを開くをクリックしてください

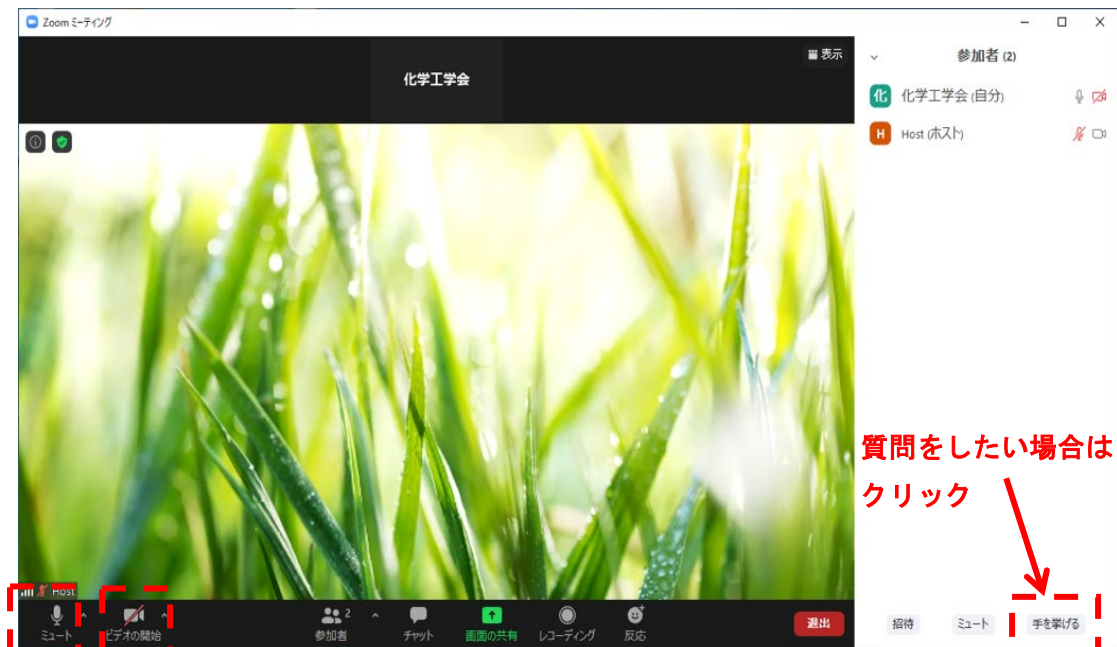
ダイアログが表示されない場合は、以下のミーティングを起動をクリックしてください

ミーティングを起動

6. Zoom クライアントが起動する際に「コンピュータでオーディオに参加」を尋ねられた場合はコンピュータオーディオを使用して参加して下さい。セッションに接続されたら Zoom クライアント画面の左下のマイクとビデオのアイコンを確認し、音声はミュートされ、ビデオはオフであることを確認して下さい（赤い斜線が付いている状態）。そうでない場合はアイコンをクリックして状態を変更して下さい。

自分の名前を修正する必要がある場合は、画面下部の「参加者」のボタンをクリックして、右側に出てくる参加者一覧から自分を探し、マウスカーソルを合わせます。「詳細」ボタンが表示されますのでクリックして「名前の変更」を選択して下さい（詳細は名前設定編を参照）。

質問する場合は、画面右下の「手を挙げる」ボタンをクリックして座長にアピールして下さい。指名されたら画面左下のボタンを使ってビデオと音声を ON にしてお話してください。質疑終了後はビデオと音声を OFF にし、また手を下げて下さい。



■聴講時：マイクをオフ、ビデオをオフ

■質問時：座長に質問を許可されたら、マイクとビデオをオンにし、質問する